




BRISE 150 275

CONTROLE SOLAR, ESTÉTICA E PRIVACIDADE

 **Lumibrise**

Brise em fachada comercial



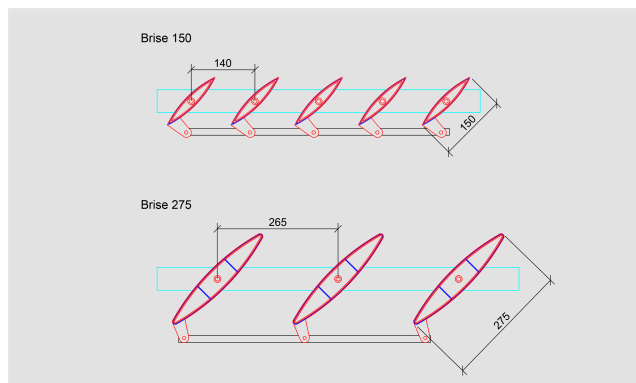
Brise em fachada comercial

BRISE 150 | 275

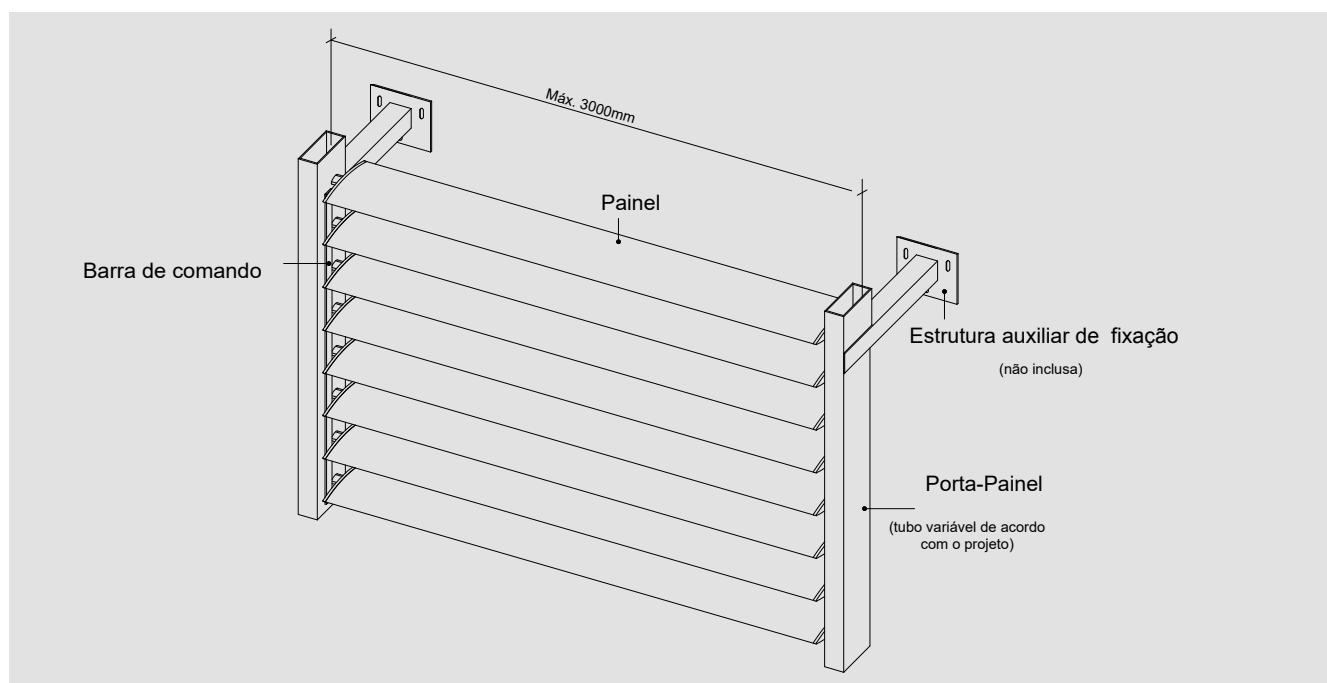
O Brise 150 | 275 é um sistema de brise móvel constituído por perfil extrudado tipo asa de avião. O sistema pode ser fixo ou articulado, proporcionando grande versatilidade no controle da luz. Sua aplicação permite uma efetiva redução no equipamento de ar condicionado, reduzindo o investimento inicial e o consumo de energia permanentemente. Podem possuir poliuretano (material termo acústico) em seu miolo, proporcionando aumento do conforto térmico e auxílio na redução de ruídos. Os painéis podem ser dispostos em forma horizontal ou vertical.

Especificações técnicas:

- Painéis, barra de comando e porta-painéis: Fabricados em perfil extrudado de alumínio, pintados por sistema eletrostático com tinta poliéster e curados a 200°C.
- Cores: padrão, anodização ou outras sob encomenda.
- Dimensões: Comprimento máximo 3000mm, tanto na horizontal como na vertical.
- Acionamento: Manual ou com motor elétrico através de controle remoto/fixo.



PRODUTO	RENDIMENTO (ml/m²)	ESPESSURA (mm)	PESO (kg/m²)
150	Painel (alumínio)	7,14	1,50
	Porta-Painel (alumínio)	1,10	2,00
275	Painel (alumínio)	3,77	1,50
	Porta-Painel (alumínio)	1,10	2,00





R. Tibiriçá, 263 - Serraria, Diadema - SP, 09981-370

www.lumibrise.com.br • vendas@lumibrise.com.br • tel. 11 4051-3584